

Influenza A & B with BUDDI™

Influenza 검사의
Total Solution을 제공합니다.



FAST!

SIMPLE!

EXACT!



BUDDI Influenza

BUDDI™는 기존 육안 판독 시 검사결과에 있어 발생할 수 있는 실수를 최소화하며, 획득되어진 결과에 대해 데이터로 전송 가능한 솔루션입니다.

- 객관적인 진단 결과
- 쉬운 결과 판독 (10초 이내)
- 정확한 진단
- 데이터 전송 (EMR / LIS & Wifi)
- 어디에서나 설치할 수 있는 소형 장비

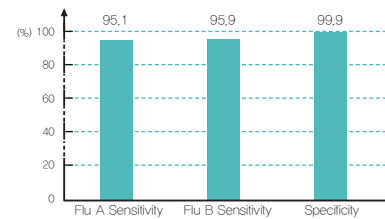
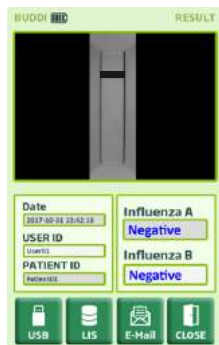


그림 1. 높은 민감도 및 특이도

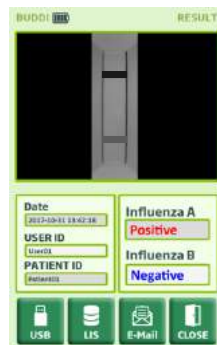
BUDDI Influenza 검사 절차

1. 스왑검체를 추출용액이 담긴 검체 테스트 튜브에 넣어 충분히 추출이 일어날 수 있도록 저어 줍니다.
2. 스왑을 꺼낸 후, 필터 캡을 씹습니다.
3. 디바이스의 검체 점적부위 (S)에 검체 추출액 5방울을 떨어뜨립니다.
4. 8분 뒤 디바이스를 BUDDI™에 넣고, 천천히 닫아줍니다.
5. 검사가 완료되면, 결과가 표시됩니다.

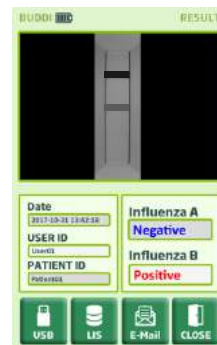
BUDDI Influenza 결과 판독




음성



인플루엔자 A 양성



인플루엔자 B 양성



인플루엔자 A/B 양성

BUDDI Influenza 사양

광원	디스플레이	인터페이스	하드웨어 플랫폼	운영체제	배터리	
Green LED module	7" TFT LCD	Touch screen	Tablet PC	Windows 8.1	Up-to 4 hours (Built in battery)	
정격 출력	채널	데이터 전송	테스트 ID	카메라	규격	무게
AC100~240V, 50~60Hz	Single	Wi-Fi, SMS, email	2D Barcode	CMOS	170 mm x 205 mm x 203 mm (WxHxD)	2.0 kg

BUDDI Influenza 주문 정보

주문 번호	제품명	형태	포장 단위	검체 종류	사용기한
11371	BUDDI™ Influenza A&B Rapid Card	Device	20T/Kit	코 및 인후 분비물	24개월
B10	BUDDI™	Instrument	Unit	—	—